

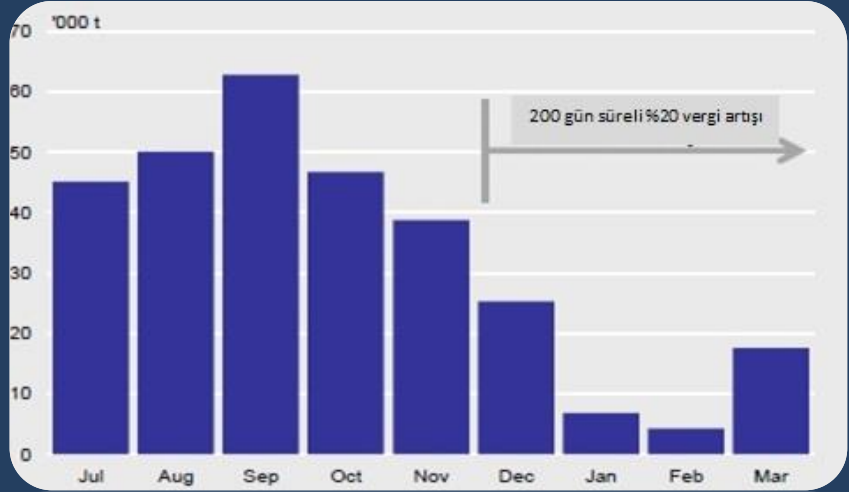


Türkiye Un Sanayicileri Federasyonu

Dünya ve Türkiye Un Ticareti Raporu



2012/13 hasat yılında dünyadaki toplam buğday ihracatının 12.2 m/t olacağı beklenmektedir*. Bu rakamın Şubat ayı tahmininden (12.9 m/t) %6 daha az olmasının en büyük sebebi Endonezya'da 5 Aralıkta 200 gün süre ile ithal una %20 oranında getirilen vergidir. 900.000 ton buğday ithal etmesi beklenen Endonezya'nın Mayıs ayı ithalat tahmini 500.000 tondur. Bu durum **Grafik 1**'de gösterilmiştir



Grafik 1: Endonezya Un İthalatı Grafiği (Temmuz 2012-
Mart 2013)

Endonezya hükümetinin 200 günlük sürece bağlı kalarak bu sürenin sonunda vergi politikasını değiştirdikten sonra dünya un ihracatının 2013/14 hasat döneminde %7 artışla 13.000.000 ton civarında olacağı beklenmektedir.



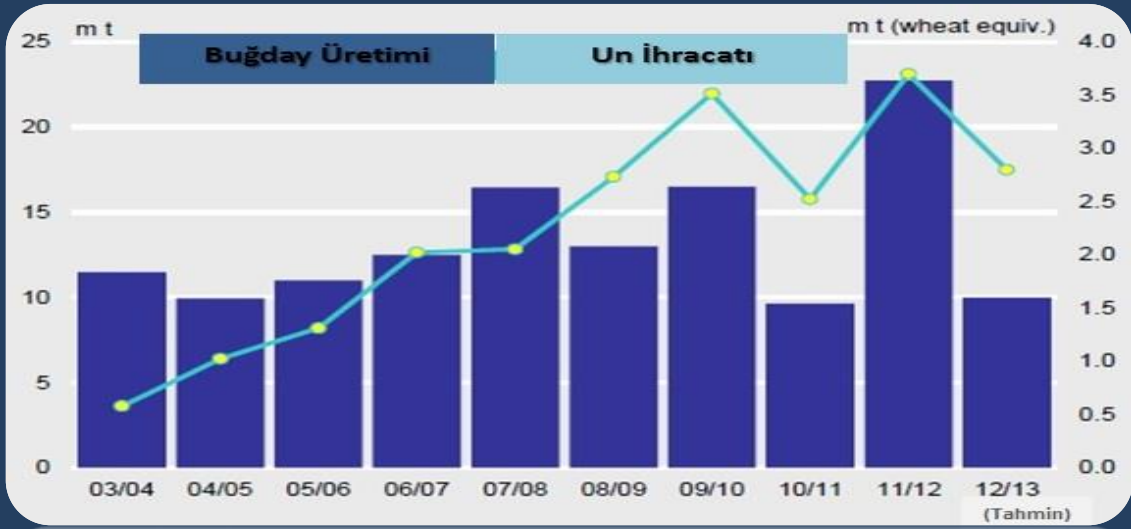
Un ithalatı yapan ülkeler arasında birinci sırada olan Özbekistan ithalat tahminlerinin Şubat ayı verilerine göre (1.500.000 ton) %15 düşerek 1.300.000 ton olarak beklenmesinin sebebi, Kazakistan'ın ihracat potansiyelindeki düşüş olarak gösterilmektedir. Fakat bu rakamın 2013/14 hasat döneminde artarak tekrar 1.500.000 ton civarlarına geleceği öngörüsü, Kazakistan'ın Mayıs ayı tahminlerince 2.300.000 ton olarak gösterilen ihracatının 2013/14 döneminde toparlanarak 3.000.000 tona gelme beklentisiyle paraleldir.

* Uluslararası Hububat Konseyinin (I.G.C.) 31 Mayıs 2013 tarihli raporunda buğday unu ithalat ve ihracat verileri ile tahminleri ülke ve yıl bazında açıklanmıştır.

Mayıs ayı tahminlerine göre 1.200.00 ton un ithalatı yapması beklenen ve ithalat da ikinci sırada yer alan Irak'ın 2013/14 hasat sezonunda da bu rakamı koruyacağı beklenmektedir. Yüksek rakamlarla un ithal eden bir diğer ülke Afganistan'ın, Şubat ayı tahminlerinde de aynı olduğu gibi Mayıs ayı verilerine göre 1.000.000 ton un ithalatı yapması bekleniyor.



Bu durumun geçen seneden % 20 az olmasının sebepleri yurt içi buğday hasatının iyi olması ve Kazakistan'da beklenen ihracat tahminlerindeki düşüştür. Fakat bu rakamın 2013/14 döneminde toparlanarak 1.300.000 ton civarlarına çıkacak tahmini Kazakistan'da ihracat durumunun iyileşecek olması öngörüleridir. Bu süre zarfında Afganistan'ın un ihtiyacını Pakistan'dan temin edeceği beklenmektedir. Kazakistan'ın buğday üretim ve un ihracatı veri ve tahmini aşağıda **Grafik 2**'de gösterilmektedir.



Grafik 2: Kazakistan Buğday Üretimi ve Un İhracatı

Mayıs ayı tahminlerine göre 2012/13 hasat dönemi Kazakistan'ın un ihracatında beklenen 500.000 tonluk azalma Türkiye'nin un ihracatı için 300.000 ton olarak tahmin edebilmekle 2.500.000 ton seviyesinde olacağı öngörülmektedir. Bu rakam geçen senenin % 17 altındadır. Fakat 2013/14 hasat dönemi için 100.000 ton artışla 2.600.000 ton un ihracatı beklenilmektedir.



2010/11 dönemindeki ithalat rakamları 1.000.000 ton olan Endonezya'nın bu seneki ithalatı %50 gibi büyük bir azalmayla 500.000 tona gerileyeceği tahmin edilmektedir. Fakat Filipinler'in ithalatının 2010/11 hasat dönemine göre %50 artarak 250.000 tona ulaşacağı beklentileri, Filipinleri yeni popüler pazar haline getirmiştir.



Arjantin'in Mayıs ayında tahmin edilen ihracat rakamı Şubat ayındaki ile aynı olup 1.100.000 tondur. 2013/14 hasat sezonunda bu rakamın küçük bir artışla 1.200.000 ton olması beklenmektedir. Avrupa Birliği ülkelerinin bu seneki un ihracat rakamı ise 1.200.000 ton olarak tahmin edilerek bu rakamın seneye de değişmeyeceği düşünülmektedir.



Genellikle her sene 300.000 - 500.000 ton aralığında un ihracatı yapan Çin, ABD ve Rusya'nın bu seneki un ihracat rakamları sırasıyla; 400.000, 380.000, 235.000 tondur.

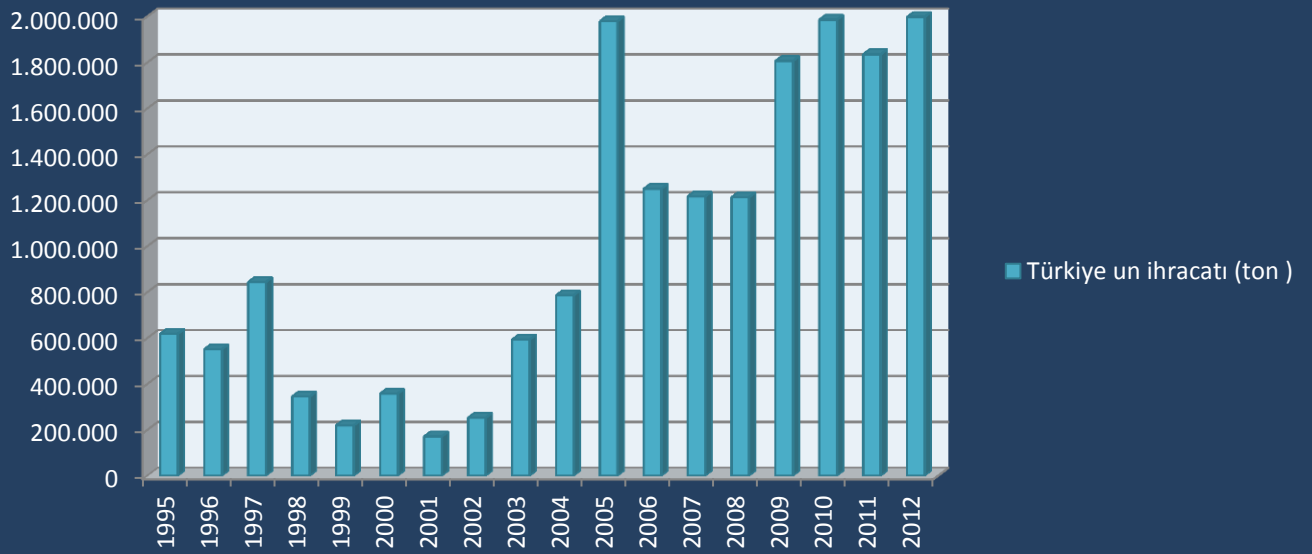
Daha önceki yıllarda da ihracatı 400.000 ton seviyelerinde seyreden Çin'in 2013/14 hasat döneminde de bu rakamı koruyacağı öngörülmektedir. ABD'nin geçen yıla göre %15 artış gösteren ihracat rakamı; 2013/14 döneminde %10 artışla 420.000.000 ton olması beklenmektedir.



Rusya'nın 2010/11 hasat döneminde 570.000 tonu bulan un ihracatı 235.000 tonlara kadar gerilemiştir. Geçtiğimiz hasat döneminde 300.000 ton olan ihracat 2012/13 döneminde %22 azalmıştır. Fakat 2013/14 sezonunda %70 bir artış beklenerek 400.000 ton seviyelerine tekrar çıkacağı tahmin edilmektedir.

Kazakistan sadece 5 ülkeye ihracat yaparken Türkiye, 100 den fazla ülkeye ihracat gerçekleştirmektedir. Geçen mali yıl, 2012 içinde Kazakistan 2.240.000 ton ihracat ile 605 milyon dolarlık gelir elde ederken, Türkiye 2.000.000 ton ile 843 milyon dolar gelir elde etmiştir.

Yıllara göre Türkiye Un İhracatı Miktarı (ton)



Uluslararası Hububat Birliği istatistiklerine göre ise 2012/13 hasat döneminde Türkiye ve Kazakistan, buğday karşılığı olarak 2.800.000 ton ile berabere kalmışlardır. Geçen hasat döneminde Kazakistan'ın buğdayının tükenmesi Türkiye'yi avantajlı kılmıştır.

Diğer ülkelerin ithalat ve ihracat değeri ve tahminlerini **Tablo 1** ve **Tablo 2** de ayrıntılı olarak incelenmiştir.

İthalat Yapan Ülkeler	10/11 (bin ton)	11/12 (bin ton)	02.13(tah.) (bin ton)	05.13(tah.) (bin ton)	13/14(tah.) (bin ton)
AVRUPA	90	70	90	90	90
AB-27	43	25	45	45	45
Diğer	47	45	45	45	5
BDT	2.450	2.960	2.970	2.180	2.430
RUSYA	9	10	20	25	20
TACAKİSTAN	520	539	500	450	500
ÖZBEKİSTAN	1.415	1.939	1.500	1.300	1.500
Diğer	506	472	350	405	410
KUZEY VE MERKEZ AMERİKA	610	600	620	600	600
KANADA	114	143	120	120	120
KÜBA	33	0	10	0	0
MEKSİKA	103	78	110	110	110
ABD	228	222	230	230	230
Diğer	133	157	150	140	140
GÜNEY AMERİKA	1.290	1.220	1.310	1.300	1.300
BOLİVYA	293	269	300	300	300
BREZİYA	944	903	950	950	950
Diğer	53	43	60	50	50
YAKIN DOĞU ASYA	1.370	1.640	1.570	1.670	1.670
IRAK	989	1.359	1.200	1.200	1.200
YEMEN	79	50	75	75	75
Diğer	302	231	295	395	395
UZAK DOĞU ASYA	3.840	3.610	3.420	2.920	3.710
AFGANİSTAN	1.327	1.264	1.000	1.000	1.300
HONG KONG	357	356	360	320	320
ENDONEZYA	1.052	629	900	500	900
KUZEY KORE	177	213	180	180	180
GÜNEY KORE	53	54	60	30	60
MOĞOLİSTAN	69	91	80	30	80
FİLİPİNLER	125	228	180	250	250
TAYLAND	250	222	230	200	200
VİETNAM	42	40	40	40	40
Diğer	377	313	390	370	380
AFRİKA	1.700	2.410	1.970	1.940	1.940
KUZEY AFRİKA	210	470	370	370	370
LİBYA	95	366	250	250	250
Diğer	377	104	120	370	380
SAHARAALTI	1.400	1.030	1.000	1.570	1.570
ANGOLA	530	735	550	550	550
ÇAD	55	70	60	60	60
GAMBİYA	89	83	90	90	90
GİNE	149	163	130	130	130
SOMALİ	102	113	100	100	100
SUDAN	27	43	50	50	50
Diğer	538	723	620	590	590
OKYANUSYA	70	80	80	80	80
Diğer	1.210	1.970	1.440	1.440	1.240
DÜNYA TOPLAM	12.630	14.560	12.870	12.220	13.060

Tablo 1: Dünya Un İthalatı

İhracat Yapan Ülkeler	10/11 (bin ton)	11/12 (bin ton)	02.13(tah.) (bin ton)	05.13(tah.) (bin ton)	13/14(tah.) (bin ton)
ARJANTİN	1.255	1.240	1.100	1.100	1.200
AVUSTRALYA	100	74	100	83	100
KANADA	225	199	220	220	220
AB*	1.157	1.277	1.200	1.200	1.200
KAZAKİSTAN	2.526	3.652	2.800	2.300	3000
RUSYA	570	435	300	235	400
UKRAYNA	122	161	200	200	200
AMERİKA	406	329	420	380	420
ÇİN	417	391	400	400	400
JAPONYA	257	273	270	270	270
PAKİSTAN	900	300	320	520	300
TÜRKİYE	2.356	3,013	2.800	2.500	2.600
BİRLEŞİK ARAP EMİRLİKLERİ	500	1.200	1.000	1.000	1.000
DİĞER	1.799	2,016	1.740	1.812	1.750
DÜNYA TOPLAM	12.630	14.560	12.870	12.220	13.060

Tablo 2: Dünya Un İhracatı

*Üçüncü ülke ticaretleri dışında

İLETİŞİM:

Konrad Adenauer Caddesi 523. Sokak No: 1 / 2

Yıldız / Çankaya / ANKARA Genel Sekreterlik

Telefon :0 (312) 440 04 54

Faks : 0 (312) 440 03 64

E-posta : bilgi@tusaf.org

